

1. Jak funguje varovný systém v ČR a k čemu slouží

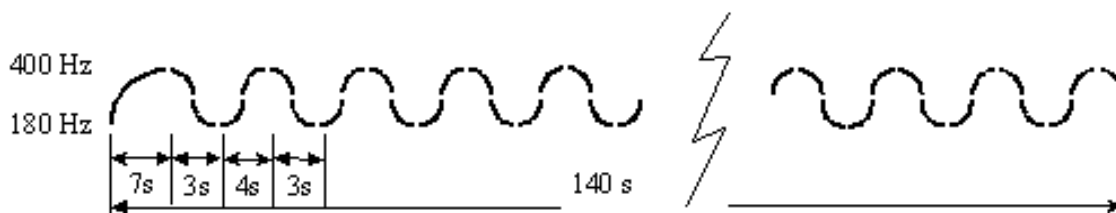
V České republice je zaveden systém varování obyvatelstva, který pokrývá téměř 100% všech trvale osídlených oblastí naší země.

Je tvořen převážně sirénami, ale také obecními rozhlasy, napojenými na dálkové ovládání nebo ovládanými ručně/místně. Některé sirény (elektronické) „umějí mluvit“, tj. po zaznění signálu je automaticky sdělena tísňová informace. Obdobně to platí i pro některé obecní rozhlasy (plní funkci místních informačních systémů). Většina sirén je však staršího typu (rotační), pouze „houkají“ a po zaznění signálu není možné prostřednictvím sirény sdělit obyvatelům obce druh ohrožení. Proto je důležité umět rozlišovat jednotlivé druhy signálů.

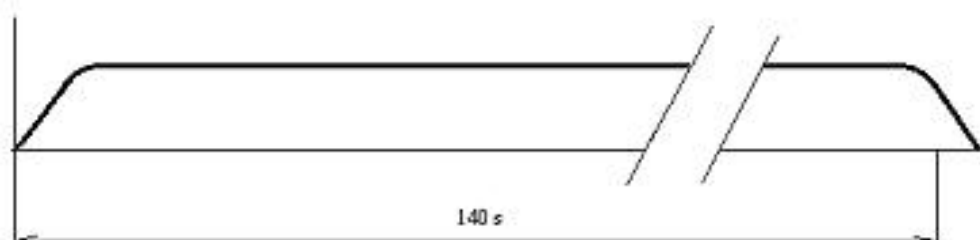
Celý systém slouží k okamžitému varování obyvatelstva při ohrožení takového charakteru, kdy je nezbytné okamžité ukrytí nebo evakuace. V České republice od r. 2001 platí pouze **jeden varovný signál „Všeobecná výstraha“**, který Vám sdělí, že „se něco děje“ a je na Vás se rychle dostat na bezpečné místo a zjistit další informace.

2. Druhy signálů

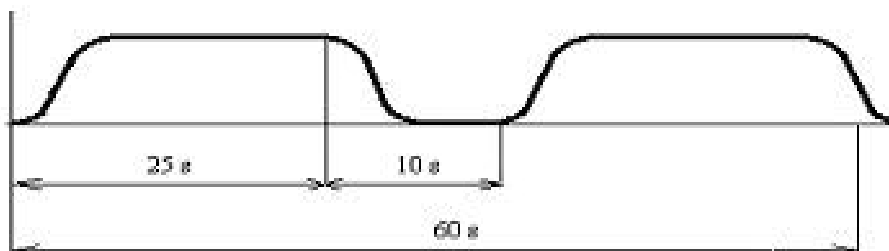
VŠEOBECNÁ VÝSTRAHA – tento signál oznamuje hrozící nebezpečí a může zaznít kdykoli, v kteroukoli denní i noční dobu. Signál „Všeobecná výstraha“ je **kolísavý tón po dobu 140 sekund** a může zaznít 3x po sobě. U „mluvících“ sirén následuje informace o druhu ohrožení, např. „**Nebezpečí zátopové vlny**“, v každém případě ale příslušná tísňová informace zazní v nejbližší možné době po odeznění signálu zpravidla v obecním rozhlase, vysílají ji radiovozy policie / hasičů nebo také zazní v televizi a rozhlase.



ZKOUŠKA SIRÉN – tento signál uslyšíte nejčastěji, a to zpravidla každou první středu v měsíci ve 12.00 hodin. Ověřuje se jím funkčnost systému a také slyšitelnost sirén. Pokud v tuto dobu neslyšíte „svoji“ sirénu v místě Vašeho bydliště, nahlase to na příslušný obecní úřad nebo hasičům. Signál „Zkouška sirén“ je **nepřerušovaný tón sirény po dobu 140 sekund**. U „mluvících“ sirén a některých obecních rozhlasích je doplněn informací „Zkouška sirén“. Zkouška sirén není tedy varovným signálem!



POŽÁRNÍ POPLACH – tento signál slouží pouze ke svolání jednotek požární ochrany k výjezdu na zásah. Signál „Požární poplach“ je **1x přerušovaný tón po dobu 60 sekund**, u elektronické sirény **napodobující zvuk trubky HÓ-ŘÍ, HÓ-ŘÍ**. Požární poplach také není varovným signálem! Při tomto signálu doporučujeme pouze zjistit, jestli se případný požár nebo jiná mimořádná událost neděje ve Vašem bezprostředním okolí a pokud Vás neohrožuje, zachovejte klid a nic nedělejte, nebudete-li k tomu záchranáři vyzváni.



3. Varování obyvatelstva v obci

Starosta obce odpovídá za zajištění varování osob v obci. Starosta nebo jím pověřený zaměstnanec obecního úřadu spustí sirénu lokálním ovládním nebo vyžádá aktivaci sirény dálkovým ovládním z vyrozumívacího centra KOPIS IZS v Kladně a všemi dostupnými prostředky doplní varovný signál verbální informací o druhu nebezpečí a způsobu ochrany.

O lokálním spuštění sirény v obci neprodleně informuje starosta obce nebo jím pověřený zaměstnanec obecního úřadu KOPIS IZS v Kladně – kontakt viz část „Důležité kontakty“.

4. Co dělat, jestliže se siréna nespustí

V případě nefunkčnosti sirény zajistí neprodleně starosta obce nebo jím pověřený zaměstnanec obecního úřadu varování obyvatelstva adekvátním náhradním způsobem – náhradní prvky varování. O nefunkčnosti sirény neprodleně vyrozumí KOPIS IZS Středočeského kraje v Kladně.

5. Jak se zachovat po spuštění varovného signálu „Všeobecná výstraha“

VYHLEDAT ÚKRYT

Především se okamžitě ukryjte v jakékoli blízké zděné budově (i tehdy, jedete-li autem, zastavte a vyhledejte úkryt). Budova, do které se ukryjete, musí mít uzavíratelné prostory. Dejte přednost místnostem ve středu budovy bez oken, vyhněte se sklepním prostorám. Některé chemické látky jsou těžší než vzduch a místo pod úrovní terénu by bylo životu nebezpečné. Pokud se nacházíte v cizím prostředí, nebojte se požádat kohokoli o pomoc a vpuštění do budovy. A naopak – poskytněte vlastní úkryt všem, kteří jej potřebují.

Pozor – v některých případech se do budov neukrývejte! V případě hrozby povodně najděte vhodné vyvýšené místo (kopec, úbočí kopce). Volné prostranství využijte i např. při rozsáhlém (např. lesním) požáru nebo sesuvu půdy.

ZODOLNIT ÚKRYT

Místnost, ve které se ukryjete, je třeba co nejlépe izolovat od okolního prostředí. To je důležité zvláště při úniku chemických nebo radioaktivních látek. Především zavřete dveře a okna. Vypněte větrání či klimatizaci a ucpěte ventilační otvory a okenní rámy. Nezapomeňte utěsnit i otvor pod dveřmi do místnosti. Použijte k tomu izolační pásy nebo např. deky. Pokud nemáte jinou možnost, k ucpání použijte vlastní oblečení.

Jak správně postupovat při zajištění improvizovaného ukrytí, naleznete v části "Improvizované ukrytí".

ZJISTIT SI INFORMACE

Co nejdříve se snažte zjistit, jaký druh nebezpečí hrozí. V žádném případě zbytečně netelefonujte, především ne na tísňové linky. V případě rozsáhlé mimořádné události se vše důležité dozvíte z televize a rádia – především ČT 1 a ČRo 1-Radiožurnál, popř. z obecního rozhlasu nebo od zasahujících záchranářů.

Pokud nemáte v budově TV nebo radiopřijímač, pravděpodobně někdo z ukrytých bude mít discman, MP3 přehrávač nebo mobilní telefon s příjmem FM rádia. Dále postupujte podle pokynů z TV a rádií nebo zasahujících záchranářů.
